

Tabelle 1: **Versicherte mit IGeL-Erfahrungen**

"Ist Ihnen - im Laufe der letzten 12 Monate - in einer Arztpraxis* eine ärztliche Leistung als Privatleistung angeboten oder in Rechnung gestellt worden?"						
	Versicherte insgesamt	nach HH-Nettoeinkommen in Euro				
		< 1.000	1.000-<2.000	2.000-<3.000	3.000-<4.000	4.000 u. mehr
N	3.005	328	860	702	288	211
Anteil in %	25,2	14,9	21,4	25,5	35,8	37,0
	Versicherte insgesamt	nach Schulbildung				
		einfach	mittel	hoch		
N	3.005	973	1.026	983		
Anteil in %	25,2	16,8	25,3	33,4		

* ohne Zahnärzte

Quelle: WIdO-Monitor WIdO 2007

Abbildung 1: **Die Verteilung privat angebotener bzw. nachgefragter Leistungen in der Arztpraxis***

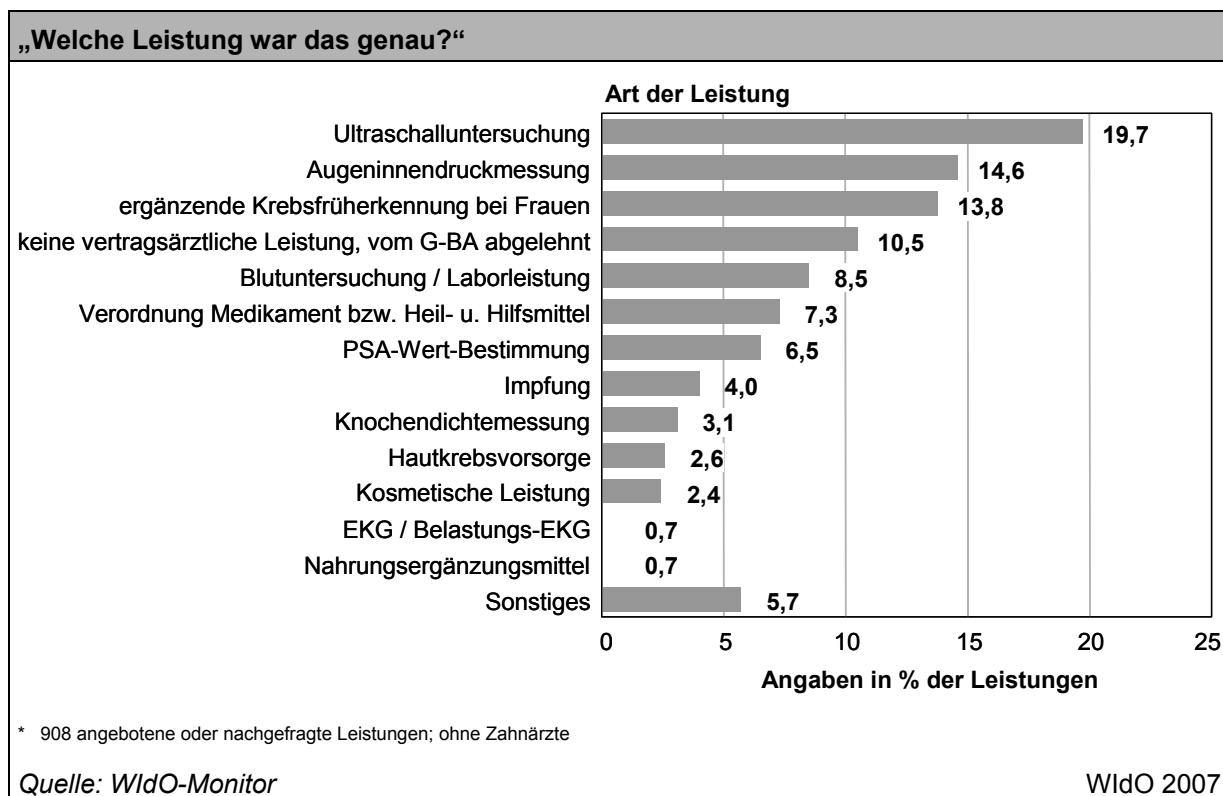


Tabelle 2: **Umfang privat angebotener Leistungen – nach Alter und Geschlecht**

„Welche Leistung* war das genau?“ (Angaben in % der Versicherten)						
	Gesamtmarkt	Altersgruppen in Jahren			Geschlecht	
		unter 30	30 bis <50	über 50	Männer	Frauen
Ultraschalluntersuchung	6,0	4,2	8,4	4,4	0,8	10,0
Augeninnendruckmessung	4,4	0,3	3,7	6,0	3,3	5,3
ergänzende Krebsfrüherkennung bei Frauen	4,2	2,8	6,4	2,8	—	7,4
keine vertragsärztliche Leistung, vom G-BA abgelehnt	3,2	1,7	3,1	3,6	2,9	3,4
Medikament bzw. Heil- u. Hilfsmittel	2,2	2,8	2,3	1,9	1,9	2,4
Blutuntersuchung/ Laborleistung	2,6	1,9	2,8	2,6	2,7	2,5
PSA-Wert-Bestimmung	1,9	—	1,0	3,2	4,4	—
Knochendichtemessung	0,9	—	0,6	1,4	0,1	1,6
Hautkrebsvorsorge	0,8	1,4	0,9	0,6	0,8	0,8

* ohne Zahnärzte

Quelle: WIdO-Monitor WIdO 2007

Abbildung 2: **Anteil der Arztgruppen an privatärztlichen Leistungen**

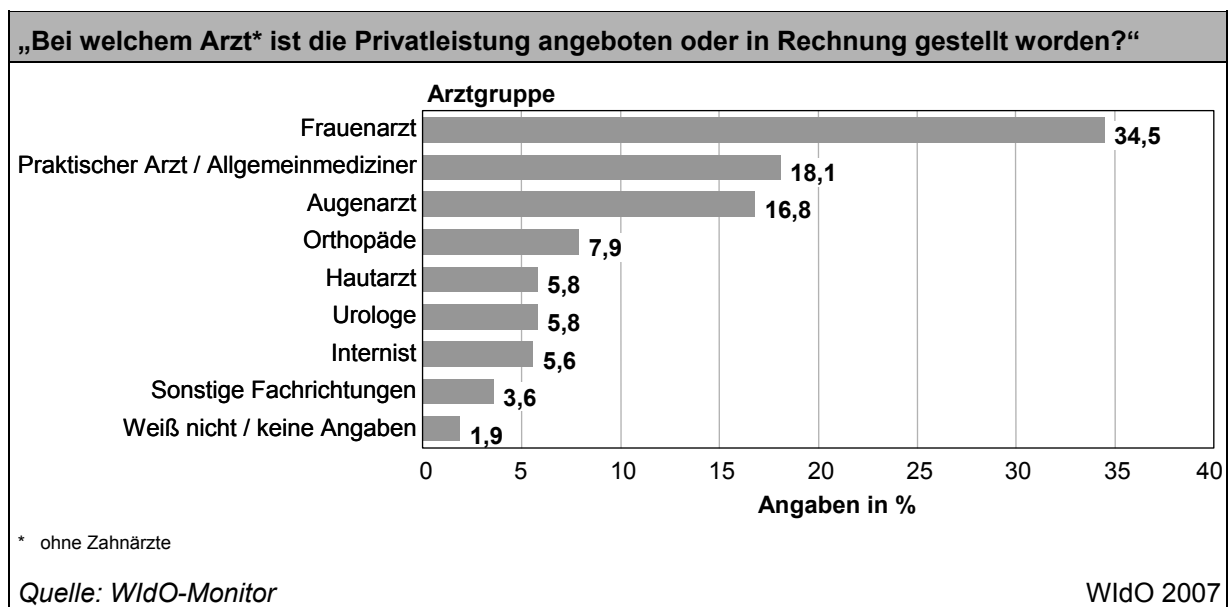


Abbildung 3: **Anteil der Arztgruppen an privatärztlichen Leistungen**

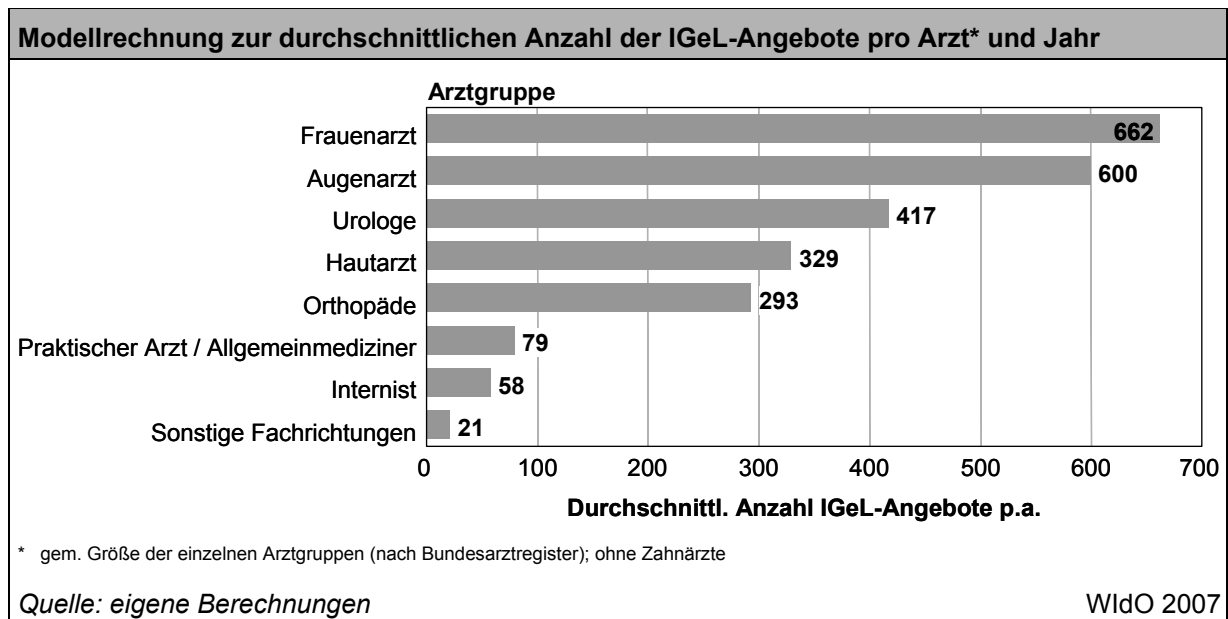


Tabelle 3: **Vertrag und Rechnung für realisierte IGeL**

Art der Leistung*	Ja-Nennungen in % der erbrachten Leistungen	
	Schriftliche Vereinbarung?	Rechnung erstellt?
Augeninnendruckmessungen	45,7	82,9
Hautkrebsvorsorge	7,6	77,8
Knochendichtemessungen	4,8	78,9
PSA-Wert-Bestimmungen	15,2	90,0
ergänzende Krebsfrüherkennung bei Frauen	36,2	81,0
Ultraschall	52,4	81,5
Blutuntersuchungen / Laborleistungen	19,0	75,0
Medikamente, Heil- u. Hilfsmittel	6,7	67,3
keine Vertragsärztliche Leistung, vom GBA abgelehnt	19,0	75,4
Impfungen	15,7	58,6
Kosmetische Leistungen	5,7	73,3
Sonstiges	14,3	89,2
Insgesamt	36,4	78,9

* ohne Zahnärzte

Quelle: WiDO-Monitor WiDO 2007

Abbildung 4: **Aussage zum Verhältnis zwischen Arzt und Patient**

